

# XL Shopping Bag

WARNUNG: Bewahren Sie diese Anleitung zum späteren Nachschlagen auf.

1.




Nehmen Sie den Adapter zur Befestigung aus der Shopping Bag heraus und setzen ihn auf die Aufnahme.

2.



Hängen Sie die Shopping Bag mit dem Gegenstück des Adapters ein. Achten Sie darauf, dass die Shopping Bag richtig einrastet, was durch ein „Klick-Geräusch“ signalisiert wird.

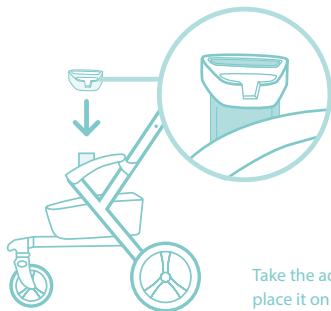


Bitte falten Sie das Gestell nicht, so lange noch der Adapter auf der Aufnahme ist. Das Gestell kann sonst nicht richtig in die Transportsicherung einrasten.

# XL Shopping Bag

IMPORTANT: Keep these instructions for future reference.

1.




Take the adapter out of the shopping bag and place it on the chassis fixture.

2.



Attach the shopping bag with the counterpart to the adapter. Make sure that the shopping bag is fully engaged to the adapter, indicated by a „click-sound“.

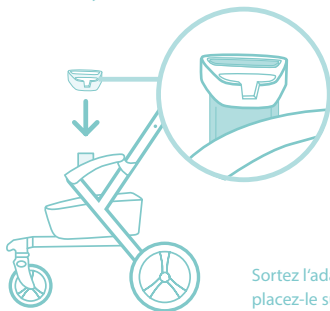


Please do not fold the chassis while the adapter is still attached to the chassis fixture. Otherwise the frame will not engage properly with the transportation lock.

# Le sac de courses XL

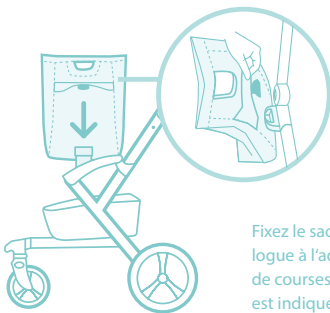
IMPORTANT : Conservez ces instructions pour pouvoir vous y référer ultérieurement.

1.




Sortez l'adaptateur du sac de courses XL et placez-le sur le support du châssis.

2.



Fixez le sac de courses XL avec la partie homologuée à l'adaptateur. Assurez-vous que le sac de courses XL est bien fixé à l'adaptateur, cela est indiqué par un "clac" audible.



Veuillez ne pas plier le châssis tant que l'adaptateur est encore fixé sur le support du châssis. Dans le cas contraire, le cadre ne s'enclenche pas correctement au verrou de transport.

 **WARNHINWEISE:**

Das maximale Gewicht für die Tasche in Kombination mit dem Kinderwagen beträgt 4 kg. Das Überschreiten der maximalen Gewichtsvorgabe kann die Stabilität des Kinderwagens beeinträchtigen.

 **WARNING:**

The maximum weight for the bag in combination with stroller is 4 kg. Exceeding the maximum weight may affect the stability of the stroller.

 **AVERTISSEMENTS :**

Le poids du sac de courses ne doit pas dépasser 4 kg quand il est accroché à la poussette, sous peine de nuire à la stabilité de la poussette.

The Happy Baby Company GmbH  
Heinrich-Heine-Straße 15 . 10179 Berlin, Germany  
support@bonavi.de . +49 (0) 30 22 95 76 58

[www.bonavi.de](http://www.bonavi.de)